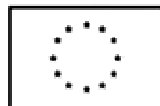




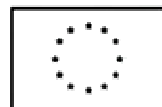

Google

Koledar BETA

ANTONIJA MIKLAVČIČ-JENIČ
OSNOVNA ŠOLA DOLENJSKE TOPLICE



Izvedbo projekta je omogočilo sofinanciranje Evropskega socialnega sklada Evropske unije in Ministrstva za visoko šolstvo, znanost in tehnologijo.

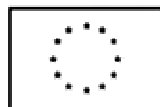


Izvedbo projekta je omogočilo sofinanciranje Evropskega socialnega sklada Evropske unije in Ministrstva za visoko šolstvo, znanost in tehnologijo.




Pa začnimo

- Da se zbudimo.

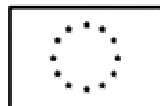


Izvedbo projekta je omogočilo sofinanciranje Evropskega socialnega sklada Evropske unije in Ministrstva za visoko šolstvo, znanost in tehnologijo.



Zakaj Google Koledar

- Je uporaben, enostaven, prilagodljiv, mobilen in varčen s časom,
- omogoča organizacijo lastnega koledarja, opomnike, vabila na dogodke,
- omogoča sinhronizacijo z Gmailom, Outlookom, kreiranje in upravljanje skupnega koledarja,
- lahko ga vgradimo v spletno stran.



Evropski
Socialni
Sklad

Izvedbo projekta je omogočilo sofinanciranje Evropskega socialnega sklada Evropske unije in Ministrstva za visoko šolstvo, znanost in tehnologijo.

Preden pričnemo

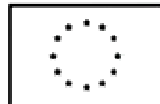
- Pripravimo načrt:
 - čemu in komu bo koledar namenjen,
 - kakšne dogodke bomo vpisovali,
 - kako bomo poimenovali posamezne koledarje,
 - kdo bo koledarje urejal (uredniki),
 - način objave,
 - v šoli sestavimo tim in se posvetujemo z vodstvom,
 - ustvarimo račun na Gmail-u.



Opis koledarja

- Prva prijava v spletno aplikacijo <http://www.google.co.uk/> izberemo povezavo **več-Koledar**.

[Ogled filma](#)



Evropski
Socialni
Sklad

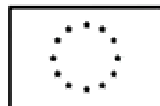
Izvedbo projekta je omogočilo sofinanciranje Evropskega socialnega sklada Evropske unije in Ministrstva za visoko šolstvo, znanost in tehnologijo.



Ustvarjanje koledarja

- Koledarji so ločeni po dogodkih ali skupinah ljudi.
- Vsakemu koledarju določimo:
 - **IME** (ustreza prikazanemu dogodku),
 - **OPIS IN KRAJ NAŠEGA NAHAJANJA**,
 - **ČASOVNI PAS IN DRŽAVO**,
 - **JAVNO OBJAVO**,
 - **OSEBE**, ki jih upravljajo,
 - **BARVO**, da jih hitreje ločimo med sabo.

[Ogled filma](#)



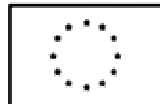
Evropski
Socialni
Sklad

Izvedbo projekta je omogočilo sofinanciranje Evropskega socialnega sklada Evropske unije in Ministrstva za visoko šolstvo, znanost in tehnologijo.

Dodajanje že obstoječih koledarjev

- V Googl Koledar lahko dodajamo že narejene javne koledarje (vreme, prazniki v Sloveniji, lunine mene...),
- koledarje prijateljev,
- koledarje z URL-jem,
- koledarje uvozimo od drugod.

[Ogled filma](#)



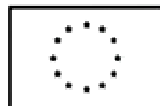
Evropski
Socialni
Sklad

Izvedbo projekta je omogočilo sofinanciranje Evropskega socialnega sklada Evropske unije in Ministrstva za visoko šolstvo, znanost in tehnologijo.

Vpisovanje dogodkov

- S klikom v prostorček dneva:
 - vpišemo naslov in izberemo koledar,
- preko povezave **USTVARI DOGODEK**:
 - vpis kraja, časovna opredelitev, izbira koledarja, nastavitve opomnika,
- dodajanje googlovega zemljevida za prikaz celotne poti in načrta poti,
- dodajanje iz gmail-a.

[Ogled filma](#)

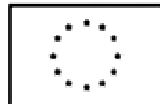


Izvedbo projekta je omogočilo sofinanciranje Evropskega socialnega sklada Evropske unije in Ministrstva za visoko šolstvo, znanost in tehnologijo.

Objava koledarja

- **Koledar je lahko viden le določeni skupini ali osebi,**
(nastavimo za vsak koledar posebej),
- **koledar vdelamo v spletno stran.**

[Ogled filma](#)

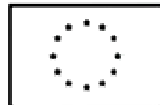


Evropski
Socialni
Sklad

Izvedbo projekta je omogočilo sofinanciranje Evropskega socialnega sklada Evropske unije in Ministrstva za visoko šolstvo, znanost in tehnologijo.



Koledar na spletu



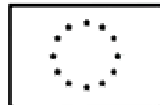
Evropski
Socialni
Sklad

Izvedbo projekta je omogočilo sofinanciranje Evropskega socialnega sklada Evropske unije in Ministrstva za visoko šolstvo, znanost in tehnologijo.

Zanimivosti Googol

10^{100} googol

HVALA IN LEP DAN ŠE NAPREJ!



Izvedbo projekta je omogočilo sofinanciranje Evropskega socialnega sklada Evropske unije in Ministrstva za visoko šolstvo, znanost in tehnologijo.